

ГААЛИЙН ЕРӨНХИЙ ГАЗАР
2022 ОНЫ ЖИЛИЙН ЭЦСИЙН
САНХҮҮГИЙН НЭГТГЭСЭН ТАЙЛАН

Хянаж хүлээн авсан байгууллагын нэр	Сар, өдөр	Гарын үсэг
САНГИЙН ЯАМ		

САНХҮҮГИЙН БАЙДЛЫН ТАЙЛАН


/ төгрөгөөр /

№	ҮЗҮҮЛЭЛТ	Эхний үлдэгдэл	Эцсийн үлдэгдэл
1	ЭРГЭЛТИЙН ХӨРӨНГИЙН ДҮН	32,613,029,823.35	28,696,511,375.59
2	МӨНГӨН ХӨРӨНГӨ	1,912,495,702.59	1,953,891,107.34
3	Кассанд байгаа бэлэн мөнгө	20,710.72	20,710.72
4	Төгрөг	20,710.72	20,710.72
5	Банкинд байгаа бэлэн мөнгө	1,912,474,991.87	1,953,870,396.62
6	Төгрөг	1,912,474,991.87	1,953,870,396.62
7	Төрийн сангийн харилцах	1,912,005,605.87	1,947,554,796.62
8	Арилжааны банк дахь харилцах	469,386.00	6,315,600.00
9	АВЛАГА	80,725,067.95	148,443,606.88
10	Ажиллагчидтай холбогдсон авлага	354,118.28	2,249,396.61
11	Татаас, санхүүжилтийн авлага	29,452,305.00	
12	Бусад авлага	50,918,644.67	146,194,210.27
13	Байгууллагаас авах авлага	49,034,569.77	141,829,079.73
14	Хувь хүмүүсээс авах авлага	1,884,074.90	4,365,130.54
15	УРЬДЧИЛГАА	62,015,807.76	5,449,820.20
16	Урьдчилж гарсан зардал	62,015,807.76	5,449,820.20
17	БАРАА МАТЕРИАЛ	4,521,753,438.03	8,313,620,173.75
18	Түүхий эд материал	78,610,616.54	363,347,026.85
19	Тусгай зориулалттай материал	78,135,416.54	314,538,114.85
20	Эм боох материал	475,200.00	48,808,912.00
21	Бэлэн бүтээгдэхүүн	1,026,613,563.75	3,035,020,261.55
22	Хангамжийн материал	3,312,710,757.91	4,801,753,885.52
23	Бичиг хэргийн материал	101,578,022.89	82,342,941.71
24	Аж ахуйн материал	1,482,918,147.88	2,390,982,658.79
25	Сэлбэг хэрэгсэл	47,346,000.00	70,872,784.00
26	Түлш, шатах тослох материал	139,747,513.51	130,559,360.63
27	Барилгын засварын материал	26,147,486.00	26,135,800.00
28	Хүнсний материал	28,012,012.35	23,408,428.01
29	Бусад хангамжийн материал	1,486,961,575.28	2,077,451,912.38
30	Мал амьтад	103,818,499.83	113,498,999.83
31	БУСАД ЭРГЭЛТИЙН ХӨРӨНГӨ	26,036,039,807.02	18,275,106,667.42
32	Бусад эргэлтийн хөрөнгө /ТӨҮГ/+Бусад	26,036,039,807.02	18,275,106,667.42
33	ЭРГЭЛТИЙН БУС ХӨРӨНГИЙН ДҮН	132,915,939,332.47	163,369,909,321.85
34	ҮНДСЭН ХӨРӨНГӨ	132,915,939,332.47	163,369,909,321.85
35	Биет хөрөнгө	126,388,381,279.05	153,178,770,912.67
36	Барилга, байгууламж, орон сууц	91,971,978,339.30	91,255,670,069.20
37	Хуримтлагдсан элэгдэл	-11,389,263,365.22	-12,891,620,575.54
38	Авто-тээврийн хэрэгсэл	6,476,428,051.53	7,370,954,353.53
39	Хуримтлагдсан элэгдэл	-4,281,509,104.41	-5,099,533,512.05
40	Машин тоног төхөөрөмж(компьютер)	91,205,726,421.58	137,174,158,078.22
41	Хуримтлагдсан элэгдэл	-50,354,372,482.84	-68,599,489,249.42
42	Тавилга, аж ахуйн эд хогшил	4,153,454,849.13	6,028,229,364.34
43	Хуримтлагдсан элэгдэл	-2,088,821,111.15	-2,707,800,323.55
44	Түүх соёл, музейн дурсгалт зүйлс	7,222,450.00	7,222,450.00
45	Бусад үндсэн хөрөнгө	1,324,277,575.16	1,488,303,848.16
46	Хуримтлагдсан элэгдэл	-691,939,906.44	-907,473,152.63
47	Ном	55,199,562.41	60,149,562.41
48	Биет бус хөрөнгө	6,527,558,053.42	10,191,138,409.18
49	Програм хангамж	4,618,809,915.21	7,803,921,779.28
50	Хуримтлагдсан элэгдэл	-3,794,059,737.99	-5,033,164,049.50
51	Бусад биет бус хөрөнгө	5,722,239,245.22	7,456,090,923.22
52	Хуримтлагдсан элэгдэл	-19,431,369.02	-35,710,243.82
53	НИЙТ ХӨРӨНГИЙН ДҮН Ш=Н+Н	165,528,969,155.82	192,066,420,697.44
54	НИЙТ ӨР ТӨЛБӨР	1,852,387,923.19	1,990,099,379.29
55	БОГИНО ХУГАЦААТ ӨР ТӨЛБӨР	1,852,387,923.19	1,990,099,379.29
56	Өглөг	1,852,387,923.19	1,990,099,379.29
57	Ажилчидтай холбогдсон өглөг	18,505.00	3,391,317.29
58	Бараа үйлчилгээний зардлын өглөг	592,282.00	1,818,600.00

59	Бусад өглөг	1,851,777,136.19	1,984,889,462.00
60	Байгууллагад төлөх өглөг	1,851,656,026.19	1,984,423,061.00
61	Хувь хүмүүст төлөх өглөг	121,110.00	466,401.00
62	ЦЭВЭР ХӨРӨНГӨ ӨМЧИЙН ДҮН	163,676,581,232.63	190,076,321,318.15
63	Засгийн газрын хувь оролцоо	163,676,581,232.63	190,076,321,318.15
64	Засгийн газрын оруулсан капитал	71,160,406,403.23	72,491,824,403.23
65	Улсын төсвийн оруулсан хөрөнгө	71,160,406,403.23	72,491,824,403.23
66	Хуримтлагдсан үр дүн	85,597,678,096.45	110,802,814,856.27
67	Өмнөх үеийн үр дүн	83,710,176,532.95	85,658,338,705.67
68	Тайлант үеийн үр дүн	1,887,501,563.50	25,144,476,150.60
69	Хөрөнгийн дахин үнэлгээний зөрүү	6,918,496,732.95	6,781,682,058.65
70	ӨР ТӨЛБӨР, ЦЭВЭР ХӨРӨНГӨ ӨМЧИЙН ДҮН IV+V	165,528,969,155.82	192,066,420,697.44

ДАРГА /БОТГОНЖАРГАЛ/

СХОГ-ЫН ДАРГА /Д.ДОЛГОРСҮРЭН/



САНХҮҮГИЙН ҮР ДҮНГИЙН ТАЙЛАН


/ төгрөгөөр /

№	ҮЗҮҮЛЭЛТ	ӨМНӨХ ОН	ТАЙЛАНТ ОН
1	ҮЙЛ АЖИЛЛАГААНЫ ОРЛОГЫН ДҮН (I)	71,121,248,903.14	108,590,346,168.64
2	ТАТВАРЫН БУС ОРЛОГО	10,710,690,248.32	32,035,715,213.64
3	Нийтлэг татварын бус орлого	10,710,690,248.32	32,035,715,213.64
4	Төсөв байгууллагын өөрийн орлого	1,661,505,337.32	1,663,735,461.80
5	Туслах үйл ажиллагааны орлогоос санхүүжих	1,207,109,976.90	1,663,735,461.80
6	Үнэ төлбөргүй хүлээн авсан орлого	454,395,360.42	
7	Бусад орлого	9,049,184,911.00	11,543,949,471.00
8	Үнэ төлбөргүй хүлээн авсан орлого - Үндсэн хөрөнгө		10,283,070,377.16
9	Үнэ төлбөргүй хүлээн авсан орлого - Бараа материал		8,544,959,903.68
10	ТУСЛАМЖ, САНХҮҮЖИЛТИЙН ОРЛОГО	60,410,558,654.82	76,554,630,955.00
11	Улсын төвлөрсөн төсвөөс	59,607,371,562.82	76,202,472,140.00
12	Урсгал үйл ажиллагааны санхүүжилт	53,426,811,726.00	67,180,089,356.00
13	Хөрөнгийн санхүүжилт	6,180,559,836.82	9,022,382,784.00
14	Нэмэлт санхүүжилтийн орлого	803,187,092.00	352,158,815.00
15	Төрийн болон орон нутгийн өмчит бус этгээдээс авсан хандив, тусламж		46,853,340.00
16	ЗГНХ,ЗДНХөрөнгө,түүнтэй адилтгах ангилагдаагүй нөөц хөрөнгөөс тухайн төсвийн захирагчид хуваарилсан хөрөнгө	798,187,092.00	305,305,475.00
17	Дээд шатны төсвийн захирагчийн төсөвт тусгагдсан төсвөөс доод шатны төсвийн захирагчид хуваарилсан хөрөнгө	5,000,000.00	
18	ҮЙЛ АЖИЛЛАГААНЫ ЗАРДЛЫН ДҮН	69,058,143,868.04	82,327,014,049.64
19	УРСГАЛ ЗАРДАЛ	69,058,143,868.04	82,327,014,049.64
20	БАРАА, АЖИЛ ҮЙЛЧИЛГЭЭНИЙ ЗАРДАЛ	52,310,786,709.56	68,329,378,200.66
21	Цалин хөлс болон нэмэгдэл урамшил	26,130,546,617.48	35,207,230,967.14
22	Үндсэн цалин	17,956,645,872.15	24,390,671,467.27
23	Нэмэгдэл	4,668,648,979.67	5,054,330,096.76
24	Унаа хоолны хөнгөлөлт	1,525,088,749.18	3,037,201,132.74
25	Урамшуулал	1,960,734,991.23	2,701,721,452.11
26	Гэрээт ажлын хөлс	19,428,025.25	23,306,818.26
27	Ажил олгогчоос нийгмийн даатгалд төлөх шимтгэл	3,453,872,331.12	4,496,095,845.33
28	Тэтгэврийн даатгал	2,425,774,748.19	3,094,377,690.18
29	Тэтгэмжийн даатгал	248,095,067.98	346,017,697.89
30	ҮОМШӨ-ний даатгал	222,974,074.04	260,551,922.02
31	Ажилүйдлийн даатгал	78,193,576.92	100,648,872.51
32	Эрүүл мэндийн даатгал	478,834,863.99	694,499,662.73
33	Байр ашиглалттай холбоотой тогтмол зардал	1,703,301,961.07	1,844,940,078.33
34	Гэрэл, цахилгаан	943,585,608.87	1,007,344,428.19
35	Түлш, халаалт	568,046,187.79	611,143,235.60
36	Цэвэр, бохир ус	91,005,164.41	83,153,574.54
37	Байрны түрээс	100,665,000.00	143,298,840.00
38	Хангамж, бараа материалын зардал	984,545,469.55	1,151,132,164.46
39	Бичиг хэрэг	175,096,672.00	197,442,443.83
40	Тээвэр, шатахуун	366,010,287.25	469,582,271.54
41	Шуудан, холбоо, интернэтийн төлбөр	55,576,669.22	59,518,454.24
42	Ном, хэвлэл	37,574,100.00	464,800.00
43	Хог хаягдал зайлуулах, хортон мэрэгчдийн устгал, ариутгал	34,065,421.99	15,449,850.00
44	Бага үнэтэй, түргэн элэгдэх, ахуйн эд зүйлс	256,385,570.94	376,077,640.83
45	Бараа материал акталсны зардал	59,836,748.15	32,596,704.02
46	Нормативт зардал	507,027,262.40	2,750,499,216.42
47	Эм, бэлдмэл, эмнэлгийн хэрэгсэл	16,244,100.00	358,378,277.02
48	Хоол, хүнс	45,166,316.00	85,599,082.00
49	Нормын хувцас, зөөлөн эдлэл	445,616,846.40	2,306,521,857.40
50	Эд хогшил, урсгал засварын зардал	1,517,132,997.02	1,625,532,412.55
51	Багаж, техник, хэрэгсэл	39,990,194.00	58,605,990.00
52	Хөдөлмөр хамгааллын хэрэглэл	763,466,886.06	605,894,459.00
53	Урсгал засвар	713,675,916.96	961,031,963.55
54	Томилот, зочны зардал	136,006,742.00	234,455,274.00
55	Дотоод албан томилот	136,006,742.00	234,455,274.00
56	Бусдаар гүйцэтгүүлсэн ажил, үйлчилгээний төлбөр, хураамж	3,014,365,640.15	3,159,961,436.80

57	Бусдаар гүйцэтгүүлсэн бусад нийтлэг ажил үйлчилгээний төлбөр хураамж	2,607,512,859.45	2,677,274,100.52
58	Аудит, баталгаажуулалт, зэрэглэл тогтоох	11,938,000.00	10,272,000.00
59	Даатгалын үйлчилгээ	66,296,867.24	75,101,866.10
60	Тээврийн хэрэгслийн татвар	7,457,371.00	9,525,051.00
61	Тээврийн хэрэгслийн оношлогоо	2,368,423.00	2,564,601.00
62	Мэдээлэл, технологийн үйлчилгээ	140,922,567.66	57,794,683.00
63	Газрын төлбөр	14,971,765.00	21,466,738.00
64	Улсын мэдээллийн маягт хэвлэх, бэлтгэх	162,897,786.80	305,962,397.18
65	Бараа үйлчилгээний бусад зардал	14,863,987,688.77	17,859,530,805.63
66	Бараа үйлчилгээний бусад зардал	440,146,193.70	314,837,944.58
67	Хичээл үйлдвэрлэлийн дадлага хийх	38,377,063.70	98,461,340.00
68	Үндсэн хөрөнгийн элэгдэл, хорогдол	14,385,464,431.37	17,446,231,521.05
69	УРСГАЛ ШИЛЖҮҮЛЭГ	16,747,357,158.48	13,997,635,848.98
70	Бусад урсгал шилжүүлэг	994,665,626.00	1,723,342,136.00
71	Тэтгэвэрт гарахад олгох нэг удаагийн мөнгөн тэтгэмж	853,321,218.00	1,398,610,220.00
72	Нэг удаагийн тэтгэмж, шагнал урамшуулал	141,344,408.00	324,731,916.00
73	Улсын төсвөөс олгосон санхүүжилт, шилжүүлэг	14,716,509,395.68	12,245,341,159.54
74	Төвлөрүүлэх шилжүүлэг	14,714,207,674.70	12,245,341,159.54
75	Нэмэлт санхүүжилт төвлөрүүлэх шилжүүлэг	2,301,700.00	
76	Улсын төсвийн орлогод төвлөрүүлэх шилжүүлэг	20.98	
77	Төсвийн захирагчдаас олгосон санхүүжилт, шилжүүлэг	1,036,182,136.80	28,952,553.44
78	Төвлөрүүлэх шилжүүлэг	1,036,182,136.80	28,952,553.44
79	ҮЙЛ АЖИЛЛАГААНЫ ҮР ДҮН (Ш)-(I)-(II)	2,063,105,035.10	26,263,332,119.00
80	ҮЙЛ АЖИЛЛАГААНЫ БУС ЗАРДЛЫН ДҮН	175,603,471.60	1,118,855,968.40
81	Үндсэн хөрөнгө, бараа материал худалдсаны гарз	91,728,471.41	1,118,855,968.40
82	Үнэ төлбөргүй гарсан зардал - Үндсэн хөрөнгө	83,375,000.19	
83	Үнэ төлбөргүй гарсан зардал - Бараа материал	500,000.00	
84	ҮЙЛ АЖИЛЛАГААНЫ НИЙТ ҮР ДҮН (VI)-(III)-(IV)-(V)	1,887,501,563.50	25,144,476,150.60

ДАРГА /ОТГОНЖАРГАЛ/

СХОГ-ЫН ДАРГА /Д.ДОЛГОРСҮРЭН/



ӨМЧИЙН ӨӨРЧЛӨЛГИЙН ТАЙЛАН

/төгрөгөөр/

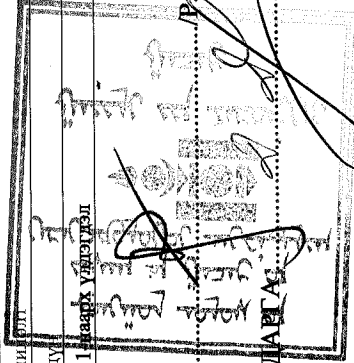
№	ҮЗҮҮЛЭЛТ	Засгийн газрын оруулсан капитал	Дахин үнэлгээний нөөц	Хуримтлагдсан дүн	Засгийн газрын хувь оролцооны нийт дүн
1	2020 оны 12-р сарын 31-нээрх үлдэгдэл	71,069,406,403.23	6,885,585,532.95	83,707,074,933.58	161,662,066,869.76
2	Нягтлан бодох бүртгэлийн болдогын өөрчлөлт			3,101,599.37	3,101,599.37
3	Дахин илэрхийлсэн үлдэгдэл	71,069,406,403.23	6,885,585,532.95	83,710,176,532.95	161,665,168,469.13
4	Үндсэн хөрөнгийн дахин үнэлгээний өсөлт бууралт		32,911,200.00		32,911,200.00
5	Өмчид гарсан өөрчлөлт	91,000,000.00			91,000,000.00
6	Тайлант үеийн ҮР ДҮН			1,887,501,563.50	1,887,501,563.50
7	2021 оны 12-р сарын 31-нээрх үлдэгдэл	71,160,406,403.23	6,918,496,732.95	85,597,678,096.45	163,676,581,232.63
8	2022 оны 1-р сарын 1-нээрх үлдэгдэл	71,160,406,403.23	6,918,496,732.95	85,597,678,096.45	163,676,581,232.63
9	Нягтлан бодох бүртгэлийн болдогын өөрчлөлт			121,834,472.90	121,834,472.90
10	Дахин илэрхийлсэн үлдэгдэл	71,160,406,403.23	6,918,496,732.95	85,719,512,569.35	163,798,415,705.53
11	Үндсэн хөрөнгийн дахин үнэлгээний өсөлт бууралт		-136,814,674.30		-136,814,674.30
12	Үндсэн хөрөнгийн өсөлт бууралт			-61,173,863.68	-61,173,863.68
13	Өмчид гарсан өөрчлөлт	1,331,418,000.00			1,331,418,000.00
14	Тайлант үеийн ҮР ДҮН			25,144,476,150.60	25,144,476,150.60
15	2022 оны 12-р сарын 31-нээрх үлдэгдэл	72,491,824,403.23	6,781,682,058.65	110,802,814,856.27	190,076,321,318.15

ДАРГА

СХОГ-ЫН ДАВГА

/РОТГОНЖАРГАЛ/

/Д.ДОЛГОРСҮРЭН/



МӨНГӨН ГҮЙЛГЭЭНИЙ ТАЙЛАН

/ төгрөгөөр /

№	ҮЗҮҮЛЭЛТ	ӨМНӨХ ОН	ТАЙЛАНТ ОН
1	ҮЙЛ АЖИЛЛАГААНЫ МӨНГӨН ОРЛОГЫН ДҮН (I)	71,141,883,991.98	90,108,930,404.80
2	ТАТВАРЫН БУС ОРЛОГО	10,731,325,337.16	13,524,500,743.80
3	Нийтлэг татварын бус орлого	10,731,325,337.16	13,524,500,743.80
4	Төсөв байгууллагын өөрийн орлого	1,242,714,135.16	1,678,366,333.80
5	Туслах үйл ажиллагааны орлогоос санхүүжих	1,242,714,135.16	1,678,366,333.80
6	Бусад орлого	9,488,611,202.00	11,846,134,410.00
7	ТУСЛАМЖ, САНХҮҮЖИЛТИЙН ОРЛОГО	60,410,558,654.82	76,584,429,661.00
8	Улсын төвлөрсөн төсвөөс	59,607,371,562.82	76,202,472,140.00
9	Урсгал үйл ажиллагааны санхүүжилт	53,426,811,726.00	67,180,089,356.00
10	Хөрөнгийн санхүүжилт	6,180,559,836.82	9,022,382,784.00
11	Нэмэлт санхүүжилтийн орлого	803,187,092.00	381,611,120.00
12	Төсвийн жилийн явцад УИХ-аас соёрхон баталсан, ЗГ хоорондын гэрээ болон ОУ байгууллагаас авах хөнгөлөлттэй зээл		46,853,340.00
13	ЗГНХ,ЗДНХөрөнгө,түүнтэй адилтгах ангилагдаагүй нөөц хөрөнгөөс тухайн төсвийн захирагчид хуваарилсан хөрөнгө	798,187,092.00	334,757,780.00
14	Дээд шатны төсвийн захирагчийн төсөвт тусгагдсан төсвөөс доод шатны төсвийн захирагчид хуваарилсан хөрөнгө	5,000,000.00	
15	Нийгмийн даатгалын сангийн төсвөөс санхүүжих		346,401.00
16	Нийгмийн даатгалын сангаас санхүүжих		346,401.00
17	НИЙТ ЗАРЛАГА ба ЦЭВЭР ЗЭЭЛИЙН ДҮН	56,795,605,272.68	68,132,226,045.05
18	УРСГАЛ ЗАРДАЛ	56,795,605,272.68	68,132,226,045.05
19	БАРАА, АЖИЛ ҮЙЛЧИЛГЭЭНИЙ ЗАРДАЛ	40,537,318,567.41	53,931,741,998.76
20	Цалин хөлс болон нэмэгдэл урамшил	25,937,609,300.92	35,051,132,242.61
21	Үндсэн цалин	14,224,351,447.21	18,711,315,550.09
22	Нэмэгдэл	7,291,049,701.46	9,529,643,449.73
23	Унаа хоолны хөнгөлөлт	1,746,911,413.41	3,004,621,434.33
24	Урамшуулал	2,675,296,738.84	3,805,551,808.46
25	Ажил олгогчоос нийгмийн даатгалд төлөх шимтгэл	3,427,004,314.64	4,507,450,231.61
26	Тэтгэврийн даатгал	2,438,329,354.08	3,228,430,623.01
27	Тэтгэмжийн даатгал	188,465,869.45	364,178,472.32
28	ҮОМШӨ-ний даатгал	318,901,804.37	242,988,231.91
29	Ажилгүйдлийн даатгал	47,116,105.97	60,553,288.56
30	Эрүүл мэндийн даатгал	434,191,180.77	611,299,615.81
31	Байр ашиглалттай холбоотой тогтмол зардал	1,678,164,952.30	1,926,331,980.73
32	Гэрэл, цахилгаан	941,349,669.23	1,008,062,395.34
33	Түлш, халаалт	556,464,831.66	636,291,650.85
34	Цэвэр, бохир ус	88,685,451.41	87,132,574.54
35	Байрны түрээс	91,665,000.00	194,845,360.00
36	Хангамж, бараа материалын зардал	892,286,969.25	1,117,766,157.33
37	Бичиг хэрэг	131,853,266.00	130,651,887.00
38	Тээвэр, шатахуун	394,955,669.00	411,866,901.50
39	Шуудан, холбоо, интернэтийн төлбөр	56,055,055.25	59,401,967.71
40	Ном, хэвлэл	38,221,800.00	
41	Хог хаягдал зайлуулах, хортон мэрэгчдийн устгал, ариутгал	36,115,015.00	16,342,120.00
42	Бага үнэтэй, түргэн элэгдэх, ахуйн эд зүйлс	235,086,164.00	499,503,281.12
43	Нормативт зардал	491,817,724.00	4,745,857,365.88
44	Эм, бэлдмэл, эмнэлгийн хэрэгсэл	23,289,224.00	548,350,212.88
45	Хоол, хүнс	53,176,100.00	88,358,953.00
46	Нормын хувцас, зөөлөн эдлэл	415,352,400.00	4,109,148,200.00
47	Эд хогшил, урсгал засварын зардал	1,887,066,191.30	1,888,263,949.05
48	Багаж, техник, хэрэгсэл	167,217,553.00	302,991,898.00
49	Хөдөлмөр хамгааллын хэрэглэл	730,899,557.60	405,099,097.00
50	Урсгал засвар	988,949,080.70	1,180,172,954.05
51	Томилолт, зочны зардал	135,988,442.00	234,496,574.00
52	Дотоод албан томилолт	135,988,442.00	234,496,574.00
53	Бусдаар гүйцэтгүүлсэн ажил, үйлчилгээний төлбөр, хураамж	3,165,113,258.74	3,202,511,216.98
54	Бусдаар гүйцэтгүүлсэн бусад нийтлэг ажил үйлчилгээний төлбөр хураамж	2,707,860,576.93	2,699,175,251.44
55	Аудит, баталгаажуулалт, зэрэглэл тогтоох	11,938,000.00	10,272,000.00

56	Даатгалын үйлчилгээ	66,831,471.00	60,581,878.54
57	Тээврийн хэрэгслийн татвар	7,501,870.00	7,850,931.00
58	Тээврийн хэрэгслийн оношлогоо	2,408,923.00	2,368,501.00
59	Мэдээлэл, технологийн үйлчилгээ	225,786,439.81	140,991,618.00
60	Газрын төлбөр	15,389,838.00	22,138,567.00
61	Улсын мэдээллийн маягт хэвлэх, бэлтгэх	127,396,140.00	259,132,470.00
62	Бараа үйлчилгээний бусад зардал	2,922,267,414.26	1,257,932,280.57
63	Бараа үйлчилгээний бусад зардал	2,880,309,250.56	1,146,447,540.57
64	Хичээл үйлдвэрлэлийн дадлага хийх	41,958,163.70	111,484,740.00
65	УРСГАЛ ШИЛЖҮҮЛЭГ	16,258,286,705.27	14,200,484,046.29
66	Засгийн газрын урсгал шилжүүлэг	81,231,361.40	79,824,616.29
67	Засгийн газрын гадаад шилжүүлэг	81,231,361.40	79,824,616.29
68	Бусад урсгал шилжүүлэг	994,665,626.00	1,723,342,136.00
69	Тэтгэвэрт гарахад олгох нэг удаагийн мөнгөн тэтгэмж	853,321,218.00	1,398,610,220.00
70	Нэг удаагийн тэтгэмж, шагнал урамшуулал	141,344,408.00	324,731,916.00
71	Улсын төсвөөс олгосон санхүүжилт, шилжүүлэг	15,119,939,497.07	12,368,241,740.56
72	Төвлөрүүлэх шилжүүлэг	14,714,207,674.70	12,245,687,560.56
73	Нэмэлт санхүүжилт төвлөрүүлэх шилжүүлэг	31,754,005.00	85,436,000.00
74	Улсын төсвийн орлогод төвлөрүүлэх шилжүүлэг	373,977,817.37	37,118,180.00
75	Төсвийн захирагчдаас олгосон санхүүжилт, шилжүүлэг	62,450,220.80	29,075,553.44
76	Төвлөрүүлэх шилжүүлэг	62,450,220.80	29,075,553.44
77	ҮЙЛ АЖИЛЛАГААНЫ ЦЭВЭР МӨНГӨН ГҮЙЛГЭЭ (III)=(I)-(II)	14,346,278,719.30	21,976,704,359.75
78	ХӨРӨНГӨ ОРУУЛАЛТЫН МӨНГӨН ЗАРДЛЫН ДҮН (V)	16,230,464,538.35	21,935,308,955.00
79	ХӨРӨНГИЙН ЗАРДАЛ	16,230,464,538.35	21,935,308,955.00
80	Дотоод эх үүсвэрээр	16,230,464,538.35	21,935,308,955.00
81	Барилга байгууламж	5,180,559,836.82	2,450,794,684.00
82	Тонг төхөөрөмж	9,313,847,985.03	17,932,491,220.00
83	Биет ба биет бус хөрөнгө худалдан авсан зардал	1,736,056,716.50	1,552,023,051.00
84	ХӨРӨНГӨ ОРУУЛАЛТЫН ЦЭВЭР МӨНГӨН ГҮЙЛГЭЭ (VI)=(IV)-(V)	-16,230,464,538.35	-21,935,308,955.00
85	НИЙТ ЦЭВЭР МӨНГӨН ГҮЙЛГЭЭ (VIII)=(III)+(VI)+(VII)	-1,884,185,819.05	41,395,404.75
86	Мөнгө, түүнтэй адилтгах хөрөнгийн эхний үлдэгдэл	3,796,681,521.64	1,912,495,702.59
87	Мөнгө, түүнтэй адилтгах хөрөнгийн эцсийн үлдэгдэл	1,912,495,702.59	1,953,891,107.34

ДАРГА /В.ОТГОНЖАРГАЛ/

СХОГ-ЫН ДАРГА /Д.ДОЛГОРСҮРЭН/



НЭМЭЛТ САНХҮҮЖИЛТИЙН ТАЙЛАН

/ төгрөгөөр /

№	ҮЗҮҮЛЭЛТ	Тайланг оны гүйцэтгэл
1	НИЙТ ЗАРЛАГА БА ЦЭВЭР ЗЭЭЛИЙН ДҮН	381,611,120.00
2	УРСГАЛ ЗАРДАЛ	368,191,645.00
3	БАРАА, АЖИЛ ҮЙЛЧИЛГЭЭНИЙ ЗАРДАЛ	252,755,645.00
4	Хангамж, бараа материалын зардал	4,250,000.00
5	Бичиг хэрэг	4,250,000.00
6	Эд хогшил, урсгал засварын зардал	159,600,000.00
7	Багаж, техник, хэрэгсэл	159,600,000.00
8	Бусдаар гүйцэтгүүлсэн ажил, үйлчилгээний төлбөр, хураамж	21,834,135.00
9	Бусдаар гүйцэтгүүлсэн бусад нийтлэг ажил үйлчилгээний төлбөр хураамж	12,600,000.00
10	Мэдээлэл, технологийн үйлчилгээ	9,234,135.00
11	Бараа үйлчилгээний бусад зардал	67,071,510.00
12	Бараа үйлчилгээний бусад зардал	20,218,170.00
13	Хичээл үйлдвэрлэлийн дадлага хийх	46,853,340.00
14	УРСГАЛ ШИЛЖҮҮЛЭГ	115,436,000.00
15	Бусад урсгал шилжүүлэг	30,000,000.00
16	Нэг удаагийн тэтгэмж, шагнал урамшуулал	30,000,000.00
17	Олгосон санхүүжилт, шилжүүлэг	85,436,000.00
18	Улсын төсвөөс олгосон санхүүжилт, нэмэлт санхүүжил төвлөрүүлэх шилжүүлэг	85,436,000.00
19	ХӨРӨНГИЙН ЗАРДАЛ	13,419,475.00
20	Дотоод эх үүсвэрээр	13,419,475.00
21	Биет ба биет бус хөрөнгө худалдан авсан зардал	13,419,475.00
22	ЗАРДЛЫГ САНХҮҮЖҮҮЛЭХ ЭХ ҮҮСВЭР	381,611,120.00
23	Нэмэлт санхүүжилтийн орлого	381,611,120.00
24	Төсвийн жилийн явцад УИХ-аас соёрхон баталсан, ЗГ хоорондын гэрээ болон ОУ байгууллагаас авах хөнгөлөлттэй зээл	46,853,340.00
25	ЗГНХ, ЗДНХ хөрөнгө, түүнтэй адилгах ангилалдаагүй нөөц хөрөнгөөс тухайн төсвийн захирагчид хуваарилсан хөрөнгө	334,757,780.00

ДАРГА

/Р.ОТГОНЖАРГАЛ/

СХОГ-ЫН ДАРГА

/Д.ДОЛГОРСҮРЭН/



ТӨСВИЙН ГҮЙЦЭТГЭЛИЙН ТАЙЛАН

№	Төлөвлөгөө	Төсвийн гүйцэтгэлийн тайлан	ЗГСУМС гүйцэтгэл	Гүйцэтгэл зөрүү	
1	НИЙТ ЗАРЛАГА БА ЦЭВЭР ЗЭЭЛИЙН ДҮН	76,199,686,000.00	63,752,180,277.80	58,998,508,972.80	6,354,360,626.00
2	УРСГАЛ ЗАРДАЛ	68,958,102,200.00	56,547,714,674.80	56,547,714,288.80	-180,109,294.00
3	БАРАА, АЖИЛ ҮЙЛЧИЛГЭЭНИЙ ЗАРДАЛ	66,997,818,300.00	54,774,547,922.51	54,774,547,536.51	-180,209,294.00
4	Цалин хөлс болон нэмэгдэл урамшил	43,003,675,300.00	35,051,132,242.61	35,051,882,245.86	-750,003.25
5	Үндсэн цалин	22,803,400,400.00	18,711,315,550.09	18,712,065,553.34	-750,003.25
6	Нэмэгдэл	11,352,957,000.00	9,529,643,449.73	9,529,643,449.73	
7	Унаа хоолны хөнгөлөлт	3,896,795,300.00	3,004,621,434.33	3,004,621,434.33	
8	Урамшуулал	4,950,522,600.00	3,805,551,808.46	3,805,551,808.46	
9	Ажил олгогчоос нийгмийн даатгалд төлөх шимтгэл	5,241,748,300.00	4,507,450,231.61	4,507,450,231.61	
10	Тэтгэрийн даатгал	3,761,626,400.00	3,228,430,623.01	3,228,430,623.01	
11	Тэтгэмжийн даатгал	372,102,500.00	364,178,472.32	364,178,472.32	
12	ҮОМШӨ-ний даатгал	295,471,700.00	242,988,231.91	242,988,231.91	723,000.00
13	Ажилгүйдлийн даатгал	73,868,000.00	60,553,288.56	60,553,288.56	3,484,017.91
14	Эрүүд мэндийн даатгал	738,679,700.00	611,299,615.81	611,299,615.81	-4,207,017.91
15	Байр ашиглалттай холбоотой тогтмол зардал	3,176,253,500.00	1,926,331,980.73	1,926,331,980.73	
16	Гэрэл, цахилгаан	1,577,358,500.00	1,008,062,395.34	1,008,062,395.34	
17	Түлш, халаалт	1,051,893,000.00	636,291,650.85	636,291,650.85	
18	Цэвэр, бохир ус	333,332,500.00	87,132,574.54	87,132,574.54	
19	Байрны түрээс	213,669,500.00	194,845,360.00	194,845,360.00	
20	Хангамж, бараа материалын зардал	1,391,980,800.00	1,155,679,657.33	1,155,701,657.33	-22,000.00
21	Бичиг хэрэг	169,995,500.00	126,401,887.00	126,401,887.00	
22	Тээвэр, шатахуун	493,658,200.00	411,866,901.50	411,888,901.50	-22,000.00
23	Шуудан, холбоо, интернэтийн төлбөр	74,747,200.00	59,401,967.71	59,401,967.71	
24	Хог хаягдал зайлуулах, хортон мэрэгчдийн устгал, ариутгал	43,672,800.00	16,342,120.00	16,342,120.00	
25	Бага үнэтэй, түргэн элэгдэх, ахуйн эд зүйлс	609,907,100.00	541,666,781.12	541,666,781.12	
26	Нормативт зардал	4,840,092,300.00	4,756,672,365.88	4,756,672,365.88	
27	Эм, бэлдмэл, эмнэлгийн хэрэгсэл	627,984,900.00	559,165,212.88	559,165,212.88	
28	Хоол, хүнс	92,772,100.00	88,358,953.00	88,358,953.00	
29	Нормын хувцас, зөөлөн эдлэл	4,119,335,300.00	4,109,148,200.00	4,109,148,200.00	
30	Эд хогшил, урсгал засварын зардал	3,557,670,400.00	3,176,789,205.05	3,176,017,201.80	-173,547,176.75
31	Багаж, техник, хэрэгсэл	1,050,725,400.00	944,274,748.00	944,274,748.00	-113,478,200.00
32	Хөдөлмөр хамгааллын хэрэгсэл	498,018,500.00	406,248,197.00	405,476,193.75	-3,527,796.75
33	Урсгал засвар	2,008,926,500.00	1,826,266,260.05	1,826,266,260.05	-56,541,180.00
34	Томилголт, зочны зардал	288,546,000.00	234,496,574.00	234,496,188.00	386.00
35	Дотоод албан томилолт	288,546,000.00	234,496,574.00	234,496,188.00	386.00
36	Бусдаар гүйцэтгүүлсэн ажил, үйлчилгээний төлбөр, хураамж	4,022,068,500.00	3,215,629,581.98	3,215,629,581.98	-5,890,500.00

37	Бусдаар гүйцэтгүүлсэн бусад нийлэг ажил үйлчилгээний төлбөр хураамж	3,344,977,300.00	2,689,575,251.44	2,689,575,251.44	
38	Аудит, баталгаажуулалт, зэрэглэл тогтоох	16,650,200.00	10,272,000.00	10,272,000.00	
39	Даатгалын үйлчилгээ	80,456,900.00	60,581,878.54	60,581,878.54	
40	Тээврийн хэрэгслийн татвар	10,250,200.00	7,850,931.00	7,850,931.00	
41	Тээврийн хэрэгслийн оношлогоо	3,651,600.00	2,368,501.00	2,368,501.00	
42	Мэдээлэл, технологийн үйлчилгээ	207,897,200.00	163,709,983.00	163,709,983.00	
43	Газрын төлбөр	24,204,400.00	22,138,567.00	22,138,567.00	
44	Улсын мэдээллийн маягт хэвлэх, бэлтгэх	333,980,700.00	259,132,470.00	259,132,470.00	
45	Бараа үйлчилгээний бусад зардал	1,475,783,200.00	750,366,083.32	750,366,083.32	
46	Бараа үйлчилгээний бусад зардал	1,262,399,800.00	685,734,683.32	685,734,683.32	
47	Хичээл үйлдвэрлэлийн дадлага хийх	213,383,400.00	64,631,400.00	64,631,400.00	
48	УРСГАЛ ШИЛЖҮҮЛЭГ	1,960,283,900.00	1,773,166,752.29	1,773,166,752.29	100,000.00
49	Засгийн газрын урсгал шилжүүлэг	85,637,400.00	79,824,616.29	79,824,616.29	
50	Засгийн газрын гадаад шилжүүлэг	85,637,400.00	79,824,616.29	79,824,616.29	
51	Бусад урсгал шилжүүлэг	1,874,646,500.00	1,693,342,136.00	1,693,342,136.00	100,000.00
52	Тэтгэвэрт гарахад олгох нэг удаагийн мөнгөн тэтгэмж	1,535,611,600.00	1,398,610,220.00	1,398,610,220.00	
53	Нэг удаагийн тэтгэмж, шагнал урамшуулал	339,034,900.00	294,731,916.00	294,731,916.00	100,000.00
54	ХӨРӨНГИЙН ЗАРДАЛ	7,241,583,800.00	7,204,465,603.00	2,450,794,684.00	6,534,469,920.00
55	Барилга байгууламж	669,995,700.00	669,995,683.00	2,450,794,684.00	
56	Тонотго хөтөөрөмж	6,571,588,100.00	6,534,469,920.00	6,534,469,920.00	
57	ЗАРДЫГ САНХҮҮЖҮҮЛЭХ ЭХ ҮҮСВЭР	76,199,686,000.00	63,758,026,491.80	71,218,179,067.36	-5,046,119,110.77
58	УЛСЫН ТӨСВӨӨС САНХҮҮЖИХ	74,972,538,800.00	62,139,213,799.44	69,630,884,040.00	-5,038,167,173.21
59	Улсын төсвөөс санхүүжих	74,972,538,800.00	62,139,213,799.44	69,630,884,040.00	-5,038,167,173.21
60	НИЙГМИЙН ДААТГАЛЫН САНГИЙН ТӨСВӨӨС САНХҮҮЖИХ				346,401.00
61	Нийгмийн даатгалын сангаас санхүүжих				346,401.00
62	ТӨСӨВТ БАЙГУУЛАГЫН ҮЙЛ АЖИЛЛАГААНААС	1,227,147,200.00	1,618,812,692.36	1,587,295,027.36	-8,298,338.56
63	Туслах үйл ажиллагааны орлогоос санхүүжих	1,227,147,200.00	1,618,812,692.36	1,587,295,027.36	-8,298,338.56
64	Мөнгө, түүнтэй адилтгах хөрөнгийн эхний үлдэгдэл		469,386.70	469,386.70	
65	Мөнгө, түүнтэй адилтгах хөрөнгийн эцсийн үлдэгдэл		6,315,600.70	6,315,600.70	
66	ТӨСВИЙН БУСАД МЭДЭЭЛШИЙН АНГИЛАЛ	4,653.00	3,831.00	3,831.00	3,831.00
67	БАЙГУУЛАГЫН ТОО	1.00	1.00	1.00	1.00
68	Төсвийн байгууллага	1.00	1.00	1.00	1.00
69	АЖИЛЛАГСАНД БИРЭГ	2,326.00	1,915.00	1,915.00	1,915.00
70	Удирдах ажилчин	90.00	82.00	82.00	82.00
71	Гүйцэтгэх ажилчин	1,869.00	1,435.00	1,435.00	1,435.00
72	Үйлдвэр ажилчин	367.00	398.00	398.00	398.00
73	ОРОН ТООНЫ МЭДЭЭЛЭЛ	2,326.00	1,915.00	1,915.00	1,915.00
74	Төрийн тусгай төсвөөс	1,904.00	1,466.00	1,466.00	1,466.00
75	Төрийн үйлчилгээ	422.00	449.00	449.00	449.00



ДАРГА /В.ОТГОНЖАРГАЛ/
 СХОГ-ЫН ДАРГА /Д.ДОЛГОРСҮРЭН/

ТӨСВИЙН ТОХИРУУЛГА

/ төгрөгөөр /

№	ҮЗҮҮЛЭЛТ	Төсвийн тохируулга
1	ҮЙЛ АЖИЛЛАГААНЫ МӨНГӨН ОРЛОГЫН ДҮН (I)	25,969,292,793.00
2	ТАТВАРЫН БУС ОРЛОГО	11,905,688,051.44
3	Нийтлэг татварын бус орлого	11,905,688,051.44
4	Төсөв байгууллагын өөрийн орлого	59,553,641.44
5	Туслах үйл ажиллагааны орлогоос санхүүжих	59,553,641.44
6	Бусад орлого	11,846,134,410.00
7	ТУСЛАМЖ, САНХҮҮЖИЛТИЙН ОРЛОГО	14,063,604,741.56
8	Улсын төвлөрсөн төсвөөс	14,063,258,340.56
9	Урсгал үйл ажиллагааны санхүүжилт	12,245,341,159.56
10	Хөрөнгийн санхүүжилт	1,817,917,181.00
11	Нийгмийн даатгалын сангийн төсвөөс санхүүжих	346,401.00
12	Нийгмийн даатгалын сангаас санхүүжих	346,401.00
13	НИЙТ ЗАРЛАГА ба ЦЭВЭР ЗЭЭЛИЙН ДҮН	12,754,923,301.25
14	УРСГАЛ ЗАРДАЛ	12,754,923,301.25
15	БАРАА, АЖИЛ ҮЙЛЧИЛГЭЭНИЙ ЗАРДАЛ	443,042,007.25
16	Эд хогшил, урсгал засварын зардал	2,547,320.00
17	Урсгал засвар	2,547,320.00
18	Бараа үйлчилгээний бусад зардал	440,494,687.25
19	Бараа үйлчилгээний бусад зардал	440,494,687.25
20	УРСГАЛ ШИЛЖҮҮЛЭГ	12,311,881,294.00
21	Улсын төсвөөс олгосон санхүүжилт, шилжүүлэг	12,282,805,740.56
22	Төвлөрүүлэх шилжүүлэг	12,245,687,560.56
23	Улсын төсвийн орлогод төвлөрүүлэх шилжүүлэг	37,118,180.00
24	Төсвийн захирагчдаас олгосон санхүүжилт, шилжүүлэг	29,075,553.44
25	Төвлөрүүлэх шилжүүлэг	29,075,553.44
26	ҮЙЛ АЖИЛЛАГААНЫ ЦЭВЭР МӨНГӨН ГҮЙЛГЭЭ (III)-(I)-(II)	13,214,369,491.75
27	ХӨРӨНГӨ ОРУУЛАЛТЫН МӨНГӨН ЗАРДЛЫН ДҮН (V)	13,178,820,301.00
28	ХӨРӨНГИЙН ЗАРДАЛ	13,178,820,301.00
29	Дотоод эх үүсвэрээр	13,178,820,301.00
30	Барилга байгууламж	1,780,799,001.00
31	Тоног төхөөрөмж	11,398,021,300.00
32	ХӨРӨНГӨ ОРУУЛАЛТЫН ЦЭВЭР МӨНГӨН ГҮЙЛГЭЭ (VI)-(IV)-(V)	-13,178,820,301.00
33	НИЙТ ЦЭВЭР МӨНГӨН ГҮЙЛГЭЭ (VIII)-(III)+(VI)+(VII)	35,549,190.75
34	Мөнгө, түүнтэй адилтгах хөрөнгийн эхний үлдэгдэл	1,912,026,315.89
35	Мөнгө, түүнтэй адилтгах хөрөнгийн эцсийн үлдэгдэл	1,947,575,506.64

ДАРГА /Р.ОТГОНЖАРГАЛ/

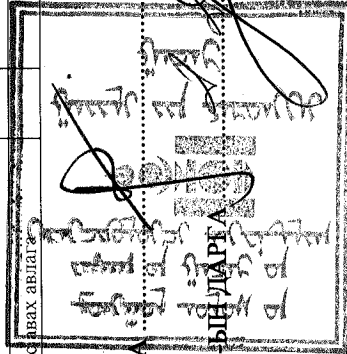
СХОГ-ЫН ДАРГА /Д.ДОЛГОРСҮРЭН/



АВЛАГА

№	ҮЗҮҮЛЭЛТ	Өмнөх он	Нэмэгдсэн	Хорогдсон	Тайланг он	Тооцоо нийлсэн	Тооцоо нийлсэн энэ ахт байхгүй	Эц.Үлд 0-1 жил	Эц.Үлд 1-2 жил	Эц.Үлд 2-3 жил	Эц.Үлд 3-4 жил	Эц.Үлд 4-5 жил	Эц.Үлд 5-аас дээш жил	Хугц. Хэт 0-1 жил
1	АВЛАГА ДҮН	80,725,067.95	13,860,230,880.92	13,792,512,341.99	148,443,606.88	148,443,606.87	.01	112,004,256.69	24,890,970.10	2,132,134.12	9,416,245.97			
2	Ажиллагчидтай холбогдсон авлага	354,118.28	3,250,937,327.61	3,249,042,049.28	2,249,396.61	2,249,396.61		1,895,278.33		354,118.28				
3	Татаас, санхүүжилтийн авлага	29,452,305.00		29,452,305.00										
4	Татвар, НДШ-ын авлага /ТӨҮГ/		.20	.20										
5	Бусад авлага	50,918,644.67	10,609,293,553.11	10,514,017,987.51	146,194,210.27	146,194,210.26	.01	110,108,978.36	24,890,970.10	1,778,015.84	9,416,245.97			
6	Байгууллагаас авах авлага	49,034,569.77	5,146,418,572.46	5,053,624,062.50	141,829,079.73	141,829,079.72	.01	106,588,448.67	24,890,970.10	933,414.99	9,416,245.97			
7	Хувь хүмүүсээс авах авлага	1,884,074.90	5,462,874,980.65	5,460,393,925.01	4,365,130.54	4,365,130.54		3,520,529.69		844,600.85				

№	УЗҮҮЛЭЛТ	00001 30000 13000 01300 00130 00013 Хууч. Хэт 1- 2 жил	00001 40000 14000 01400 00140 00014 Хууч. Хэт 2- 3 жил	00001 50000 15000 01500 00150 00015 Хууч. Хэт 3- 4 жил	00001 60000 160000 00170 160000016Ху гч.Хэт 4-5 жил	00001 70000 17000 01700 00017 Хууч. Хэт 5- аас дээш жил
1	АВЛАГА ДҮН					9,662, 441.0 6
2	Ажиллагчидтай холбогдсон авлага					
3	Тагаас, санхүүжилтийн авлага					
4	Татвар, НДШ-ын авлага /ТӨҮГ/					
5	Бусад авлага					9,662, 441.0 6
6	Байгууллагаас авах авлага					9,662, 441.0 6
7	Хувь хүмүүсээс авах авлага					




ДАРГА /**Б.ӨЛТГОНЖАРГАЛ**/

СХОГ ҮЙН ДАРИГ /**Д.ДОЛГОРСҮРЭН**/

БАРАА МАТЕРИАЛЫН ТАЙЛАН

№	ҮЗҮҮЛЭЛТ	000000_000000 Тусгай зориулалтын материал	000001_000001 Эм боох материал	000002_000002 Дүүгээг үйлдвэрлэл	000003_000003 Бэлэн бүтээгдэхүүн	000004_000004 Бяцгү хэргийн материал	000005_000005 Аж ахуйн материал	000006_000006 Сэлбэг хэрэгсэл	000007_000007 Түлш, шатах тослох материал	000008_000008 Барилгын засварын материал	000009_000009 Хүнсний материал	000010_000010 Бусад хангамжийн материал
1	Оны эхний үлдэгдэл	78,135,416.54	475,200.00		1,026,613,563.75	101,578,022.89	1,482,918,147.88	47,346,000.00	139,747,513.51	26,147,486.00	28,012,012.35	1,486,961,575.28
2	Нэмэгдсэн	285,306,720.19	115,891,832.00		4,459,145,783.79	267,555,557.88	2,646,856,653.31	144,470,549.00	705,407,138.60	16,611,800.00	79,231,872.00	1,481,275,239.31
3	Хуулиар авсан	244,813,836.17	48,546,395.00		4,255,339,163.00	240,372,885.00	1,491,182,063.71	133,104,065.00	684,614,227.69	16,611,800.00	79,231,872.00	863,166,876.00
4	Шилжүүлэн авсан	25,494,300.00			57,254,916.07	7,047,300.00	206,483,419.94		756,550.00			135,032,042.04
5	Шилжүүлэн авсан бүтцийн өөрчлөлтөөр	14,998,584.02	67,345,437.00		146,551,704.72	20,135,372.88	943,525,169.66	11,366,484.00	18,396,560.91			447,516,521.27
6	Бусад						5,666,000.00		1,639,800.00			35,559,800.00
7	Хасагдсан	48,904,021.88	67,558,120.00		2,450,739,085.99	286,790,639.06	1,738,792,142.40	120,943,765.00	714,595,291.48	16,623,486.00	83,835,456.34	890,784,902.21
8	Хуулиар зарцуулсан	43,946,683.88	67,558,120.00		2,407,109,680.27	282,810,716.06	1,208,611,211.55	120,943,765.00	714,595,291.48	16,623,486.00	83,835,456.34	796,924,273.06
9	Шилжүүлсэн	4,957,338.00			3,051,798.00	1,271,160.00	528,766,072.40					83,528,810.58
10	Бусад				40,577,607.72	2,708,763.00	1,414,858.45					10,331,818.57
11	Эцсийн үлдэгдэл	314,538,114.85	48,808,912.00		3,035,020,261.55	82,342,941.71	2,390,982,658.79	70,872,784.00	130,559,360.63	26,135,800.00	23,408,428.01	2,077,451,912.38

№	УЗҮҮЛЭЛТ	00001 1.000 011_Б илог ийн хөрөн гө	000012_000012 _Мал амьтад	00001 3.000 013_Н өөций н бараа	000014_000014_Д ҮН
1	Онц эхний үлдэгдэл		103,818,499.83		4,521,753,438.03
2	Нэмэгдсэн		54,045,000.00		10,255,798,146.08
3	Худалдан авсан				8,056,983,183.57
4	Шилжүүлэн авсан		3,500,000.00		435,568,528.05
5	Шилжүүлэн авсан бүтцийн өөрчлөлтөөр				1,669,835,834.46
6	Бусад		50,545,000.00		93,410,600.00
7	Хасагдсан		44,364,500.00		6,463,931,410.36
8	Худалдсан, зарцуулсан		10,378,000.00		5,753,336,683.64
9	Шилжүүлсэн		3,500,000.00		625,075,178.98
10	Бусад		10,486,500.00		85,519,547.74
11	Эцсийн үлдэгдэл		115,498,999.83		8,313,620,173.75



ДАРГАА...../РОТГОНЖАРГАЛ/

СХОН-БНД ДАРГА...../Д.ДОЛГОРСҮРЭН/

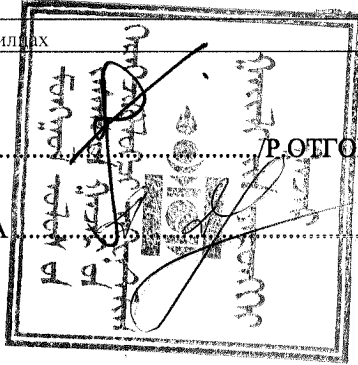
МӨНГӨН ХӨРӨНГӨ

/ төгрөгөөр /

№	ҮЗҮҮЛЭЛТ	ӨМНӨХ ОН	ТАЙЛАНТ ОН
1	МӨНГӨН ХӨРӨНГӨ ДҮН	1,912,495,702.59	1,953,891,107.34
2	Кассад байгаа бэлэн мөнгө	20,710.72	20,710.72
3	Төгрөг	20,710.72	20,710.72
4	Банкинд байгаа бэлэн мөнгө	1,912,474,991.87	1,953,870,396.62
5	Төгрөг	1,912,474,991.87	1,953,870,396.62
6	Төрийн сангийн харилцах	1,912,005,605.87	1,947,554,796.62
7	Арилжааны банк дахь харилцах	469,386.00	6,315,600.00

ДАРГА /Р.ОТГОНЖАРГАЛ/


СХОГ-ЫН ДАРГА /Д.ДОЛГОРСҮРЭН/



ҮНДСЭН ХӨРӨНГӨ

№	ҮЗҮҮЛЭЛТ	/ төгрөгөөр /									
		000000 0000000_000 000 0000000 Барилд а байгууламж, орон суун	000001 000001 00 0001_000001 Тэв рийн хэсэгсэл	000002 000002 000 002_000002 Машин тоног төхөөрөмж	000003 000003 00 0003_000003 Тав илга эд хогшил	000004 000004 00 0004_000004 За м гүүри йн байгуу ламж	000005 000005 0 00005 000005 05_Ба глан хамгаа лахын тоног төхөө рөмж	000006 000006 0 00006 000006 06_Түүх соёлын дурсгалт зүйл	000007 000007 0 00007 000007 07_Ду усаагу й барилг а байгуу ламж	000008 000008 000 008_Номын фонд	000009 000009 0 00009_000009 Бу сад үндсэн хөрөнгө
1	Үндсэн хөрөнгийн оны эхний үлдэгдэл	91,971,978,339.30	6,476,428,051.53	91,205,726,421.58	4,153,454,849.13		7,222,450.00		55,199,562.41	1,324,277,575.16	4,618,809,915.21
2	Нэмэгдсэн	1,268,516,352.21	1,311,616,402.00	47,179,613,980.92	2,091,667,343.09				4,950,000.00	188,701,078.00	3,203,375,476.87
3	Худалдан авсан	482,753,492.00	130,300,000.00	632,482,869.00	274,534,190.00						31,952,500.00
4	Шилжүүлэн авсан	128,871,851.00	389,453,679.00	30,961,332,139.86	1,205,619,716.44				4,950,000.00		3,071,227,883.77
5	Шилжүүлэн авсан бүтцийн өөрчлөлтөөр	656,350,779.21	617,529,390.00	15,197,302,561.06	494,029,289.65					188,701,078.00	94,107,116.25
6	Бусад	540,230.00	174,333,333.00	388,496,411.00	117,484,147.00						6,087,976.85
7	Хасагдсан	1,984,824,622.31	417,090,100.00	1,211,182,324.28	216,892,827.88					24,674,805.00	18,263,612.80
8	Акталсан	1,984,824,622.31	26,290,000.00	94,188,750.60						24,674,805.00	
9	Шилжүүлсэн		173,050,100.00	40,481,507.00							
10	Бусад		217,750,000.00	1,076,512,066.68	216,892,827.88						18,263,612.80
11	ҮНДСЭН ХӨРӨНГИЙН ЭДСИЙН ҮЛДЭГДЭЛ	91,255,670,069.20	7,370,954,353.53	137,174,158,078.22	6,028,229,364.34		7,222,450.00		60,149,562.41	1,488,303,848.16	7,803,921,779.28
12	Хуримтлагдсан элэгдлийн оны эхний үлдэгдэл	-11,389,263,365.22	-4,281,509,104.41	-50,354,372,482.84	-2,088,821,111.15					-691,939,906.44	-3,794,059,737.99
13	Зардал	2,405,394,949.89	1,185,745,348.87	18,986,874,951.38	830,255,025.17					238,885,438.16	1,246,279,691.31
14	Элэгдлийн зардал тайлант хугацааны	2,328,862,569.12	759,226,950.27	12,580,514,652.53	496,151,000.41					92,754,370.16	1,172,443,103.76
15	Элэгдлийн зардал Бусад	76,532,380.77	426,518,398.60	6,406,360,298.85	334,104,024.76					146,131,068.00	73,836,587.55
16	Дансны хасалт	-903,037,739.57	-367,720,941.23	-741,758,184.80	-211,275,812.77					-23,352,191.97	-7,175,379.80
17	Бусад	-908,314,736.92	-367,720,941.23	-1,145,621,467.79	-213,797,924.16					-23,352,191.97	-18,263,612.80
18	Дахин үнэлгээний	5,276,997.35		403,863,282.99	2,522,111.39						11,088,233.00
19	ХУРИМТЛАГДСАН ЭЛЭГДЛИЙН ЭДСИЙН ҮЛДЭГДЭЛ	-12,891,620,575.54	-5,099,533,512.05	-68,599,489,249.42	-2,707,800,323.55					-890,176,652.63	-5,032,714,049.50
20	Үлдэгдэл өртөг	78,364,049,493.66	2,271,420,841.48	68,574,668,828.80	3,320,429,040.79		7,222,450.00		60,149,562.41	580,830,695.53	2,770,757,729.78

№	УЗҮҮЛЭЛТ	Хулц.Хэт 180-360 хоног
1	БОГИНО ХУГАЦААТ ӨР ТӨЛБӨР ДУН	463,919.43
2	Өглөг	463,919.43
3	Ажилчидтай холбогдсон өглөг	
4	Бараа үйлчилгээний зардлын өглөг	297,600.00
5	Бусад өглөг	166,319.43
6	Байгууллагад төлөх өглөг	46,319.43
7	Хувь хүмүүст төлөх өглөг	120,000.00
8	Татварын өглөг /ТӨҮГ/	
9	НДШ-ийн өглөг /ТӨҮГ/	



ДАРГА/Р.ОТГОНЖАРГАЛ/

СХОГ ҮЙЛЧИГЭЭНИЙ ДАВАГА АЖЛАХЫН ХАНАГЧ Д.ДОЛГОРСҮРЭН/